

パワハラ防止の基礎知識

このスマホは
預かっておく！

好評発売中！

これって

e-ラーニング
コンテンツに！！



パワハラ！？



ケーススタディで学ぶ

これって
パワハラ
っすよ！



- コード：No.46664
- 時間：23分
- DVD価格：60,500円（税込）
- データ販売価格：ホームページにてご確認ください
- 個人ワークシート・解説付き

あなたの職場で、こんなシーンはありませんか？ ちょっとした指示や注意が、いつの間にかパワーハラスメントとみなされることも。このビデオ（DVD）では9つのモデルケース（事例）を通じて、「これはパワハラ？」「どこが問題なのか？」を解説し、受講者自身が考え、パワハラへの理解を深めます。このビデオ（DVD）に付属する個人ワークシートは、パワーハラスメントに関する判断力を高め、自分の行動や職場環境を見直すためのツールです。個人ワークシートは、パワハラかどうかをイエス・ノーで判断し、その理由を考える形式になっています。これを通じて、職場での具体的な状況に基づき、パワハラのリスクをより深く理解しましょう。具体的な状況を整理し、正しい判断と行動を導くために積極的にご活用ください。指導する側も、指導される側も、ハラスメントのリスクを理解し、安心して働ける職場づくりを目指しましょう。

9つのモデルケース

1. 上司 VS 俺流を通す部下
2. 上司 VS プライベート優先
3. 上司 VS 断れない部下
4. 生真面目 VS マイペース
5. 取引先 VS 営業担当
6. 上司 VS 背負いすぎた部下
7. 管理職 VS 先輩部下の反撃
8. チャレンジャー VS 保守派
9. 上司 VS スマホ部下

スキップ機能付き（DVD）

あなたの職場を より安全に より快適に



株式会社映像研
〒108-0014 東京都港区芝5丁目26番30号 専売ビル6階
TEL：03-3457-0479 FAX：03-3457-0585



URL: <https://www.avish.co.jp>
ホームページでは短縮映像が
ご覧いただけます。

【構成内容】




モデルケース



受講者が回答



回答



回答の解説

個人ワークシート

個人ワークシートは下記 (A) (B) の2タイプ

「これってパワハラ?!」個人ワークシート (A)

【記入方法】

以下の行為について、パワハラに該当するものはYES、該当しないものはNOに○を付けてください。
また、その行為がなぜパワハラになる(ならない)のかについて理由も考えてください。

カ	答	理 由
ケース1) ミーティングで部下が自分の方針に賛成し てきたので、その場から退席させた。また 翌日のプロジェクトのメンバーから挨拶 は、(仕事は自分で解決)と言った。	YES ・ NO	
ケース2) ミーティング後、部下を飲み会誘ったが、 一度断られたので、後日飲み会に誘わな かった。	YES ・ NO	

「これってパワハラ?!」個人ワークシート (B)

【記入方法】

以下の行為について、パワハラに該当するものはYES、該当しないものはNOに○を付けてください。
また、その行為がなぜパワハラになる(ならない)のかについて理由も考えてください。

ケースNo./タイトル	回 答	理 由
ケース1) 上司 VS 常流を通す部下	YES ・ NO	
ケース2) 上司 VS プライベート優先	YES ・ NO	
ケース3) 上司 VS 断れない部下	YES ・ NO	
ケース4) 生真面目 VS マイペース	YES ・ NO	
ケース5) 取引先 VS 営業担当	YES ・ NO	

映像教材注文書

株式会社映像研 あて

(FAX:03-3457-0585 e-mail:hanbai@avish.co.jp)

申込日: 年 月 日

(フリガナ) 会社名		
部課名	(フリガナ) 担当者名	
住 所	〒	
電 話	FAX	

作品コードNo.	作 品 名	本 数	金額 (税込)
梱包送料 (税込)			1,100 円
合 計 (税込)			円

●ご記入いただいた個人情報につきましては、弊社が責任を持って管理し、映像教材のご案内等に使用することがあります。
※振込手数料はご注文者負担でお願いいたします。

誤操作で人身事故・物損事故多発

リーチ型フォークリフトの安全作業

～点検及び作業手順・災害事例～

フォークリフトは多くの業種で荷役作業に不可欠な機械ですが、その使用には常に安全確認が求められます。労働災害を防ぐため、フォークリフトの構造や特性を十分に理解し、正しい操作と安全な作業方法を守ることが最も重要です。



リーチ型フォークリフトは、狭い場所での作業に適したコンパクトな構造が特徴です。本ビデオではリーチ型フォークリフトに焦点を当て、作業開始前点検・基本走行・基本荷役操作・作業終了後の措置の基本を学ぶとともに、リーチ型フォーク特有の災害事例を交え、安全作業のポイントを解説します。

- コード：No.46665
- 時間：30分
- 価格：60,500円(税込)
- チャプター付(DVD)

作業計画と作業指揮者



作業計画は、具体的な手順やリスク対策を明確にし、作業の安全性を確保します。作業指揮者は現場の監督や安全管理を行い、問題があれば迅速に対応します。この協力により、安全で効率的な作業が実現します。

作業開始前点検



作業開始前には、外回り点検、車上点検、徐行点検を順に行い、異常がないことを確認します。点検箇所を指差し呼称で確認し、異常があれば上司や関係者に報告しましょう。

基本走行



リーチ型フォークリフトの基本走行には、運転姿勢、発進準備、発進操作、停止操作、後進操作があります。操作のコツを覚えれば難しくありません。安全確認を徹底し、急発進や急ブレーキを避けることが重要です。

基本荷役操作



フォークリフトによる荷物の積み取りと取り下ろしの操作手順を解説します。作業前に荷物の確認を行い、安全な操作を心がけましょう。急な操作や無理な積載は避け、荷崩れや事故を防ぐことが大切です。

作業終了後の措置



作業終了後は、次の使用に備えてフォークリフトの清掃、点検整備を行います。外部の清掃や異常の確認、燃料や作動油の点検を行い、安全な状態で保ちましょう。

災害事例



フォークリフト作業中に発生した災害事例です。操作ミスや周囲環境の確認不足など、さまざまな要因が災害につながる可能性があります。

★裏面の「新・フォークリフト作業と安全」と2巻セット **100,100円(税込)**



株式会社映像研 あなたの職場をより安全により快適に
〒108-0014 東京都港区芝5丁目26番30号 専売ビル6階
TEL：03-3457-0479 FAX：03-3457-0585



ホームページでは作品のダイジェスト映像がご覧いただけます。
URL: <https://www.avish.co.jp>



新・フォークリフト作業と安全

荷役運搬作業で多く使われているフォークリフト、業種を問わず様々な作業現場で使用されています。しかし、フォークリフトによる「はさまれる」「激突される」、フォークリフトからの墜落・転落などが後を絶ちません。無理な走行・操作を行ったこと、安全確認を怠ったことなどが主な原因です。本ビデオは、カウンター型フォークリフトの基礎知識、点検、走行、荷役操作の正しい方法など安全作業の基本を丁寧に解説します。

特に実際の作業において、「やっと思いがち危険な行為」や「必ず守るべき安全のポイント」など 30 を超える具体的な事例もわかりやすく紹介します。





- コード：No.46653
- 時間：28分
- 価格：60,500円（税込）
- チャプター付（DVD）

【主な内容】

- フォークリフトの構造・種類
- 作業計画の作成・作業指揮者の選任など作業管理
- 作業前点検箇所と項目（外回り点検・車上点検・徐行点検）
- 基本走行の仕方（運転姿勢・発進操作・停止操作・後進操作）と安全走行のポイント
- 基本荷役操作（積みとり作業・取りおろし作業）と安全操作のポイント
- 清掃・点検整備とポイント

映像教材注文書

株式会社映像研 あて
 (FAX:03-3457-0585 e-mail:hanbai@avish.co.jp)申込日： 年 月 日

(フリガナ) 会社名			
部課名	(フリガナ) 担当者名		
住所			
電話	FAX		

作品コードNo.	作品名	本数	金額(税込)
			円
			円
			円
梱包送料(税込)			1,100円
合計(税込) ※振込手数料はご注文者負担でお願いいたします。			円

●ご記入いただいた個人情報につきましては、弊社が責任を持って管理し、映像教材のご案内等に使用することがあります。